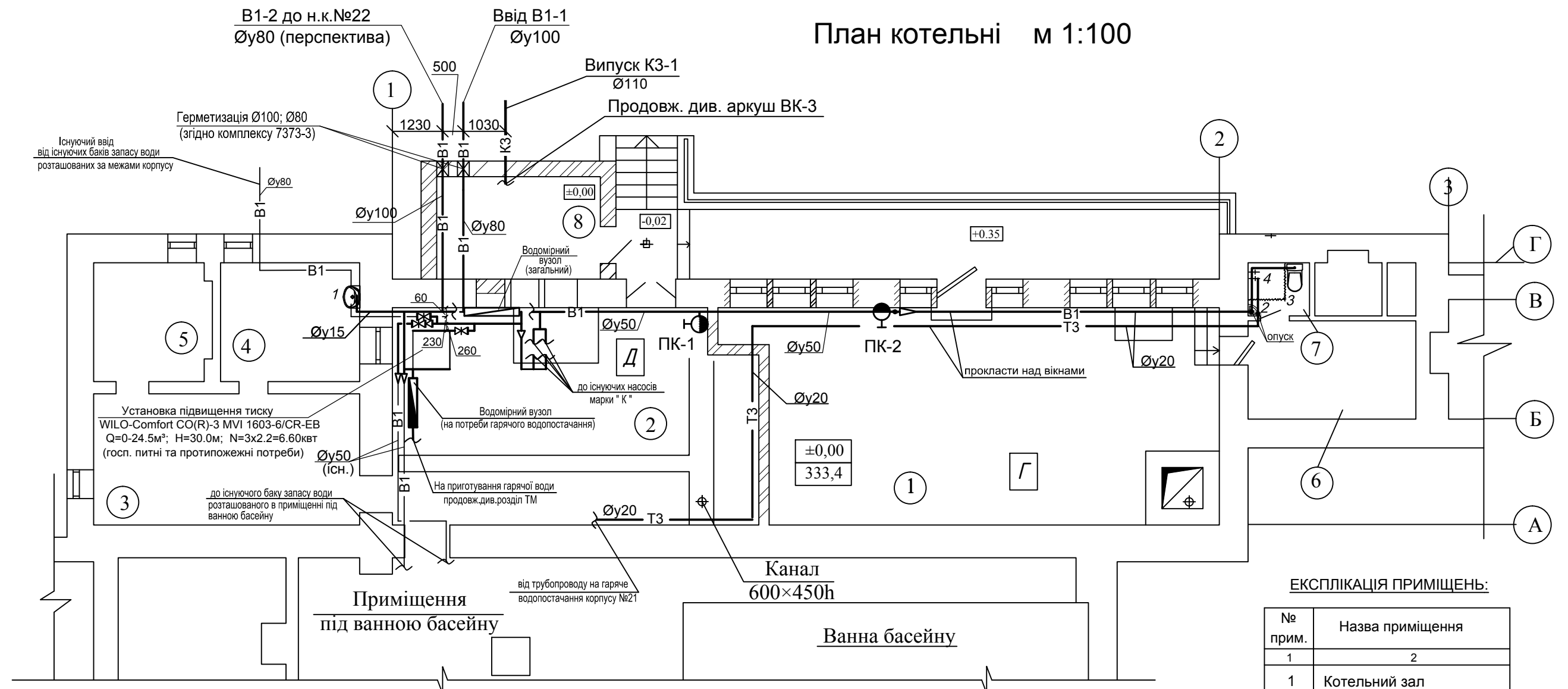


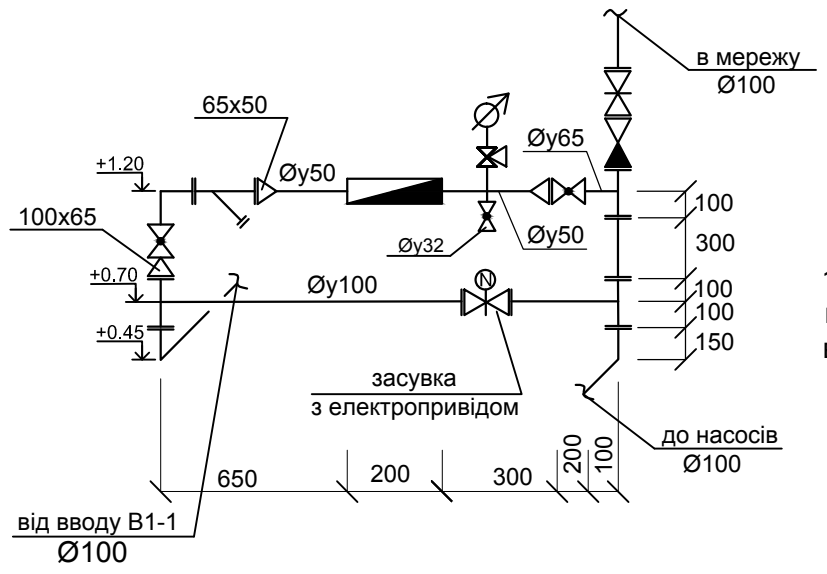
План котельні м 1:100



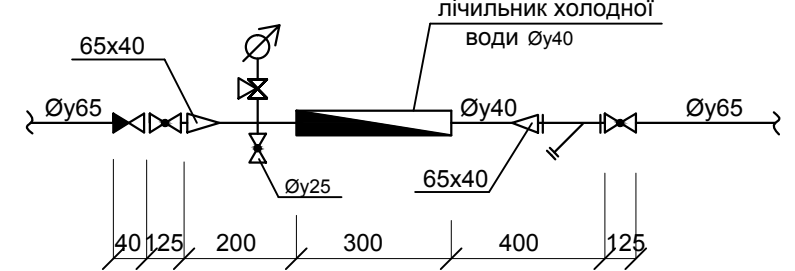
ЕКСПЛІКАЦІЯ ПРИМІЩЕНЬ:

№ прим.	Назва приміщення
1	2
1	Котельний зал
2	Приміщення насосного котельного обладнання
3	Коридор
4	Кімната оператора
5	Майстерня
6	Коридор
7	Санвузол
8	Вентиляційна

Водомірний вузол холодної води (загальний)
б/м



Водомірний вузол на приготування гарячої води
б/м



1. Підключення до існуючих мереж водопроводу холодної та гарячої води виконати по місцю.

Зм	Кільк.	Арк.	№док	Підпис	Дата
Розробив	Беспалюк				
Перевірив	Жайковська				
Н.контр.	Дума				11.10

2703 - ВК			
Капітальний ремонт підвальної котельні в корпусі а21 Національного університету "Львівська політехніка" по вул. Самчука, 14 в м Львові			
Капітальний ремонт підвальної котельні в корпусі №21		Стадія	Аркуш
		РП	2
План котельні з мережами водопроводу. Водомірні вузли.		НУ "Львівська політехніка" ПКО "ПОЛІТЕХНІКА" ліцензія АВ № 192790	

Зам.інв.№
Підпис і дата
Інв.№ ориг